



おてがみ配達隊

～遊び方説明書～

年齢:6歳以上
プレイ人数:2~5人
プレイ時間:約15分

セット内容

- お手紙カード.....24枚
(8種×各3枚)
- プレイカード.....24枚
 - キャラクターカード(8種×各2枚)
 - アクションカード(1種×2枚、4種×各1枚)
 - スペシャルカード(2種×各1枚)

遊び方説明書



カード一覧

●お手紙カード
24枚(8種×各3枚)



●プレイカード
キャラクターカード16枚(8種×各2枚)



アクションカード6枚(1種×2枚、4種×各1枚)



スペシャルカード2枚(2種×各1枚)



●遊び方

- ①各プレイヤーに**お手紙カード**を4枚ずつ配ります。
- ②配られたお手紙カードは**表にして手元に平置き**で並べます。
残ったお手紙カードとプレイカードは裏返し、山札として場に置きます。
パッケージの箱も場に置いてください。ポストとして使用します。
- ③ジャンケンで順番を決めます。
順にプレイカードの山札から**1枚ずつ**カードを引きます。
手持ちのお手紙カードと**同じ色のキャラクターカード**が出たら、
そのお手紙カードをポスト(箱)に入れます。
これを繰り返し行い、他のプレイヤーよりも先に
手持ちのお手紙カードが0になった人の勝ちとなります。

●Q&A

Q.お手紙カードの山札はどんな時に使用しますか？

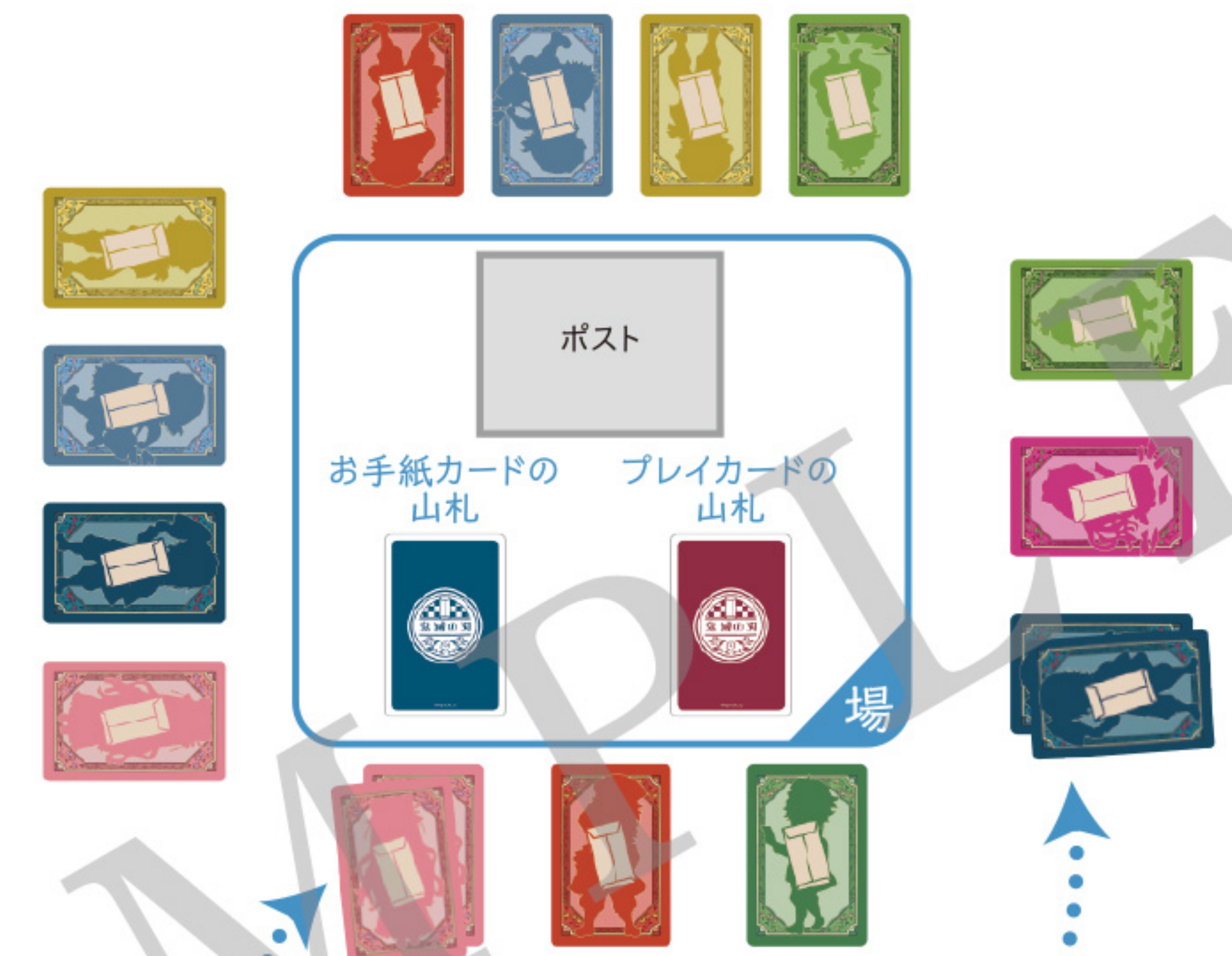
A. [夢印のお手紙カード] [結晶印のお手紙カード]を引いた時に使用します。

Q.他のプレイヤーが引いたキャラクターカードと同じ色のお手紙カードを自分が持っていた場合、出すことはできますか？

A.自分の番以外は出せません。

Q.場の山札が無くなったらどうしますか？

A.プレイカードはもう一度裏返し山札にします。
お手紙カードはポストに入っているカードを山札にします。
どちらもよくシャッフルしてください。



同じお手紙カードは重ねて置きます。
重ねたカードは一度に
ポストに入れることができます。



プレイカードの山札から炭治郎のカードを引いたので、持っている炭治郎のお手紙カードをポストに入れます。
引いたプレイカードはお手紙カードの山札とプレイカードの山札の間に置きます。

アクションカードの使い方

プレイカードにはキャラクターの他に、5種のアクションカードと2種のスペシャルカードが入っています。

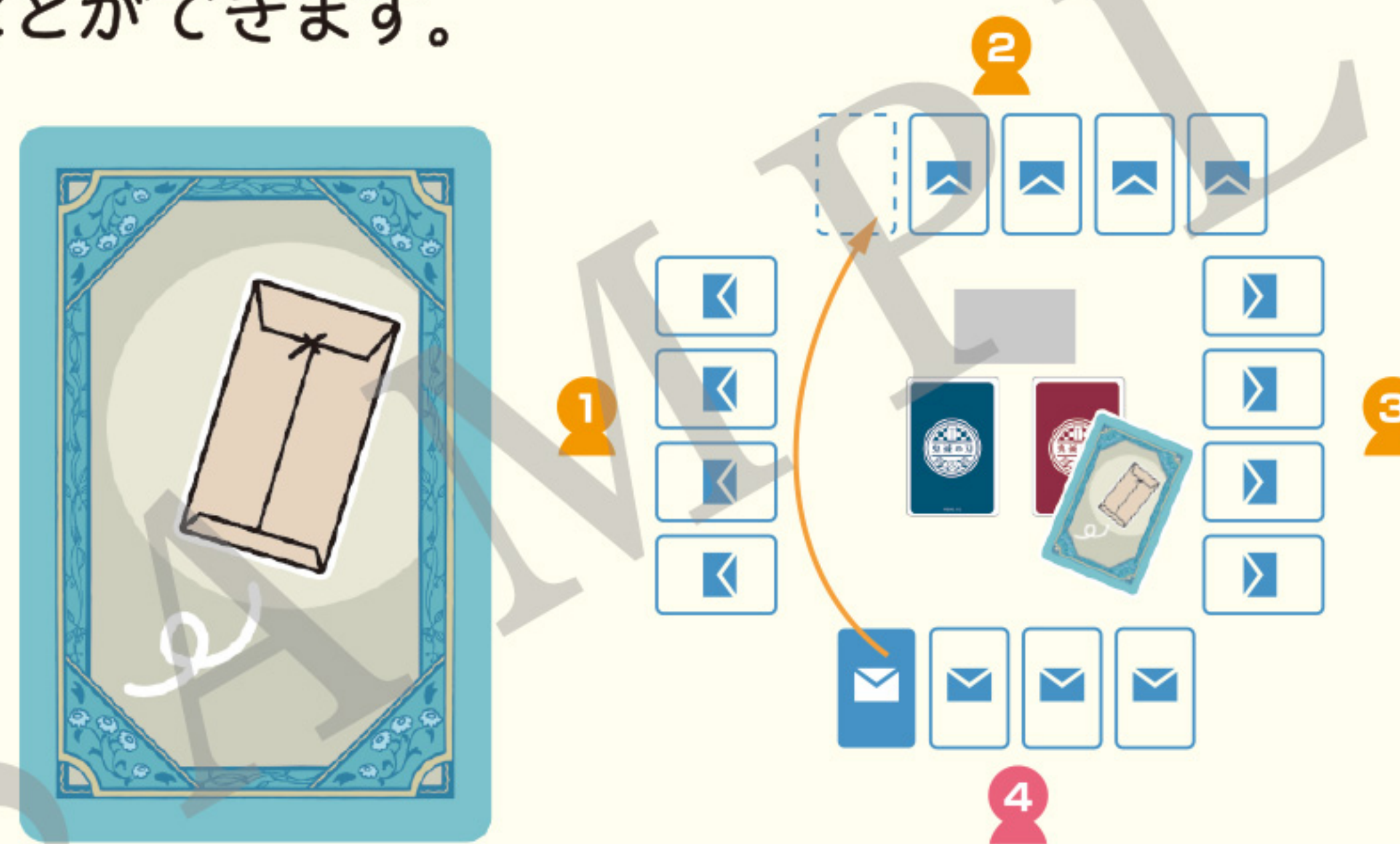


各カードの図は4番のプレイヤーがアクションカードを引いた時のカード運びです。



[風にとばされたお手紙]カード

手持ちのいずれかのお手紙カード1種類を、他のプレイヤーに渡すことができます。



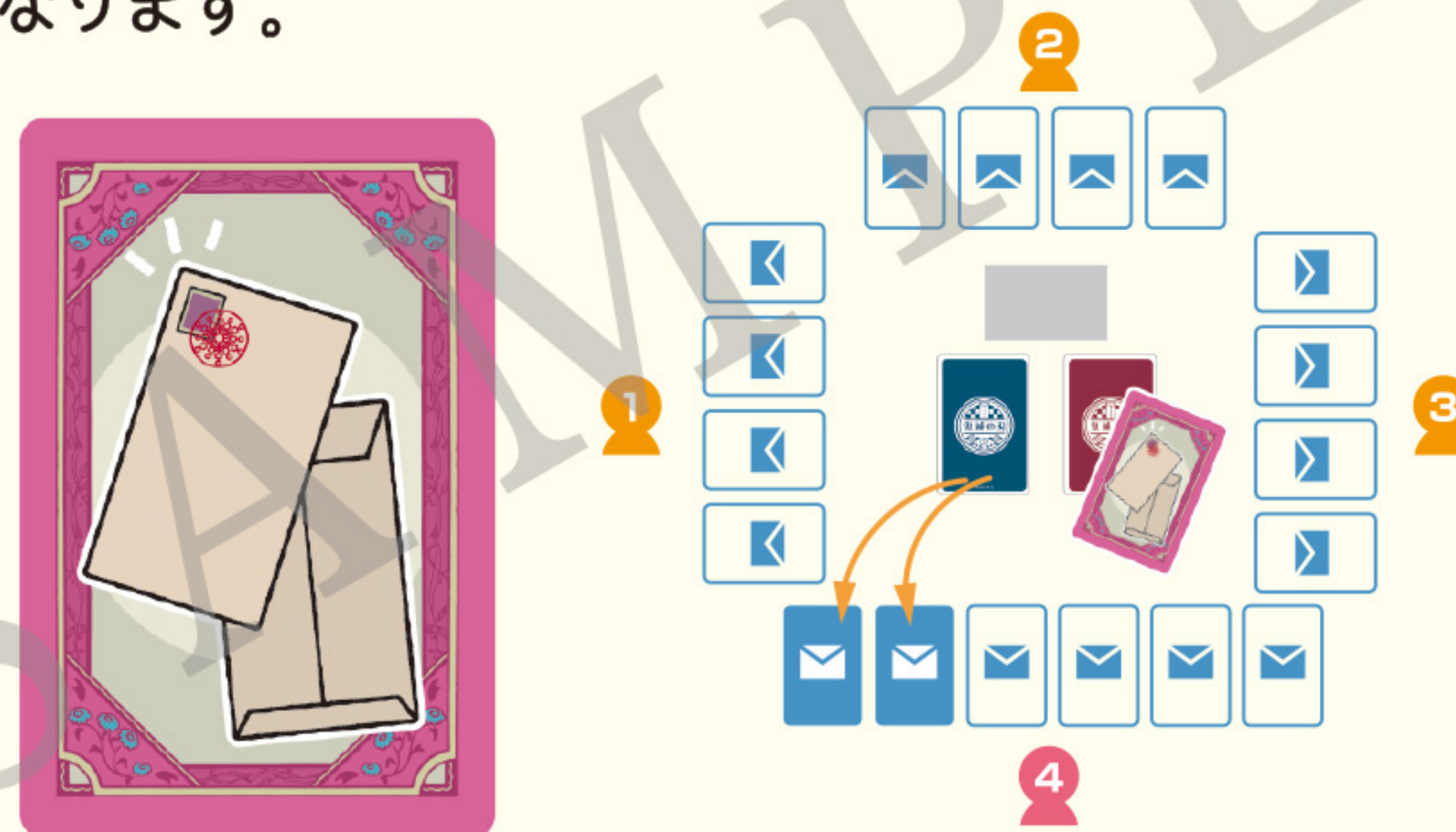
[夢印のお手紙]カード

場にあるお手紙カードの山札から1枚引き、自分のお手紙カードとなります。



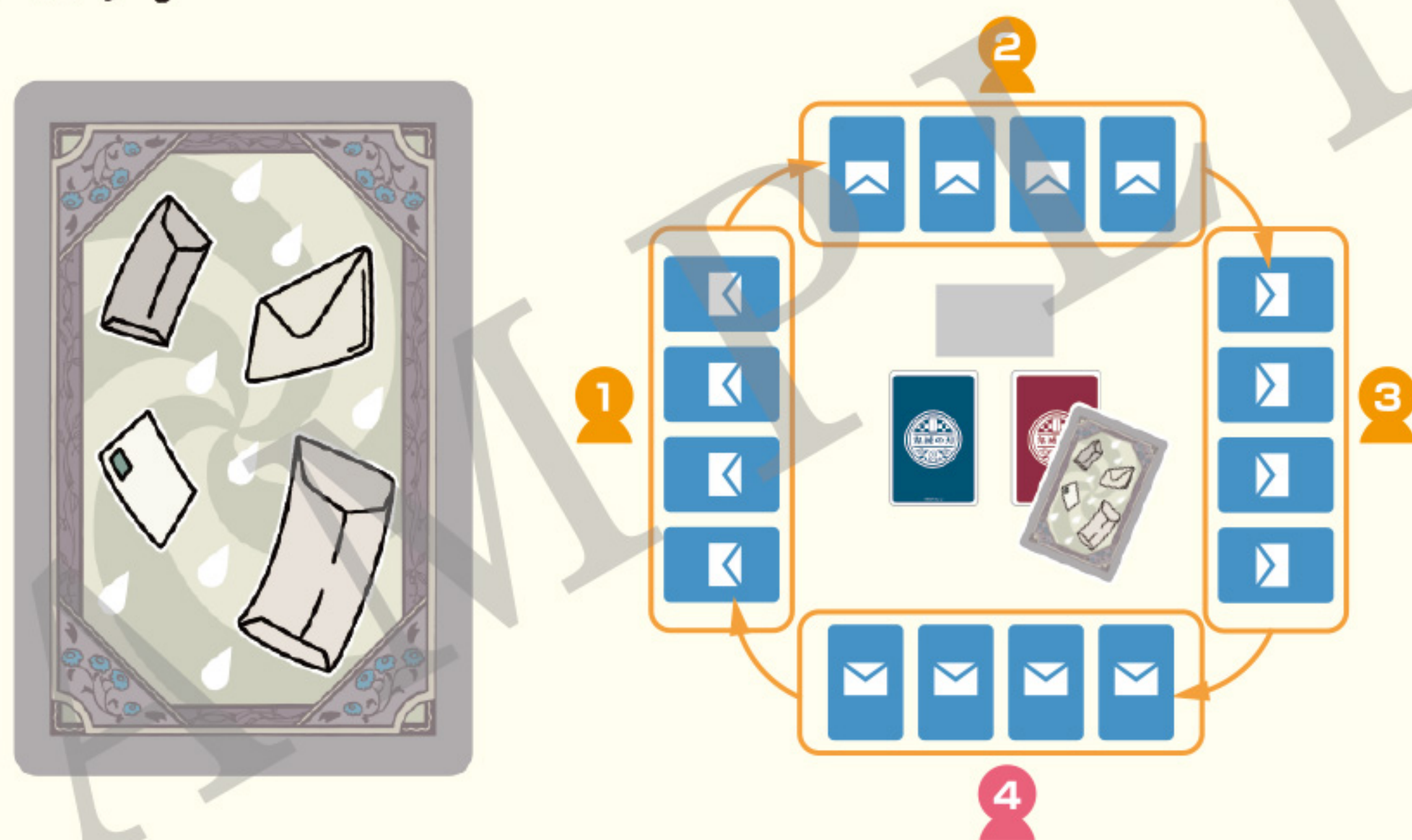
[結晶印のお手紙]カード

場にあるお手紙カードの山札から2枚引き、自分のお手紙カードとなります。



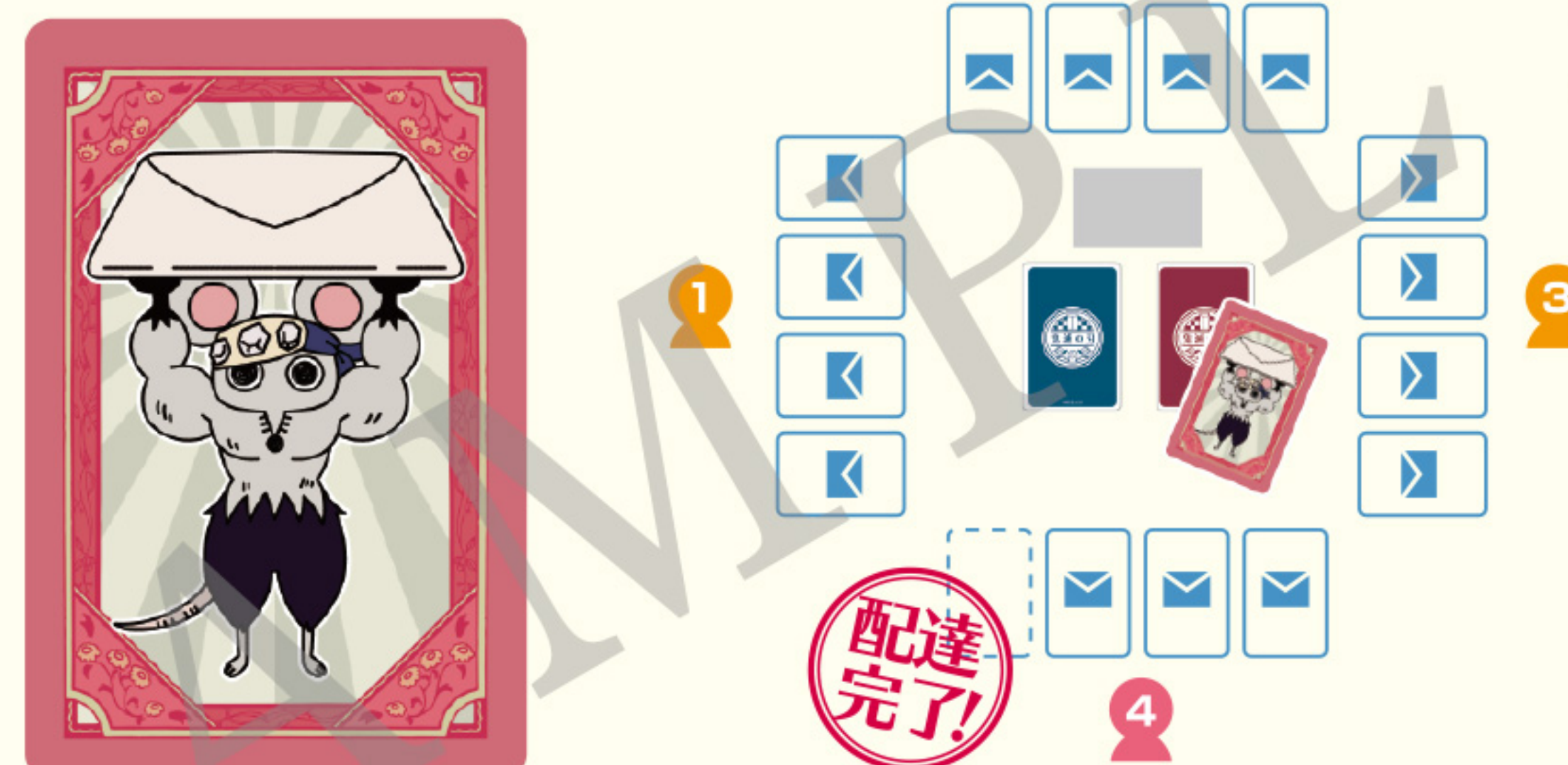
[嵐]カード

全プレイヤーは持っている全てのお手紙カードを時計周りに交換します。



[ムキムキねずみ便]カード

手持ちのお手紙カードの中から、どれでも好きなカード1種類をポストに入れることができます。



スペシャルカード

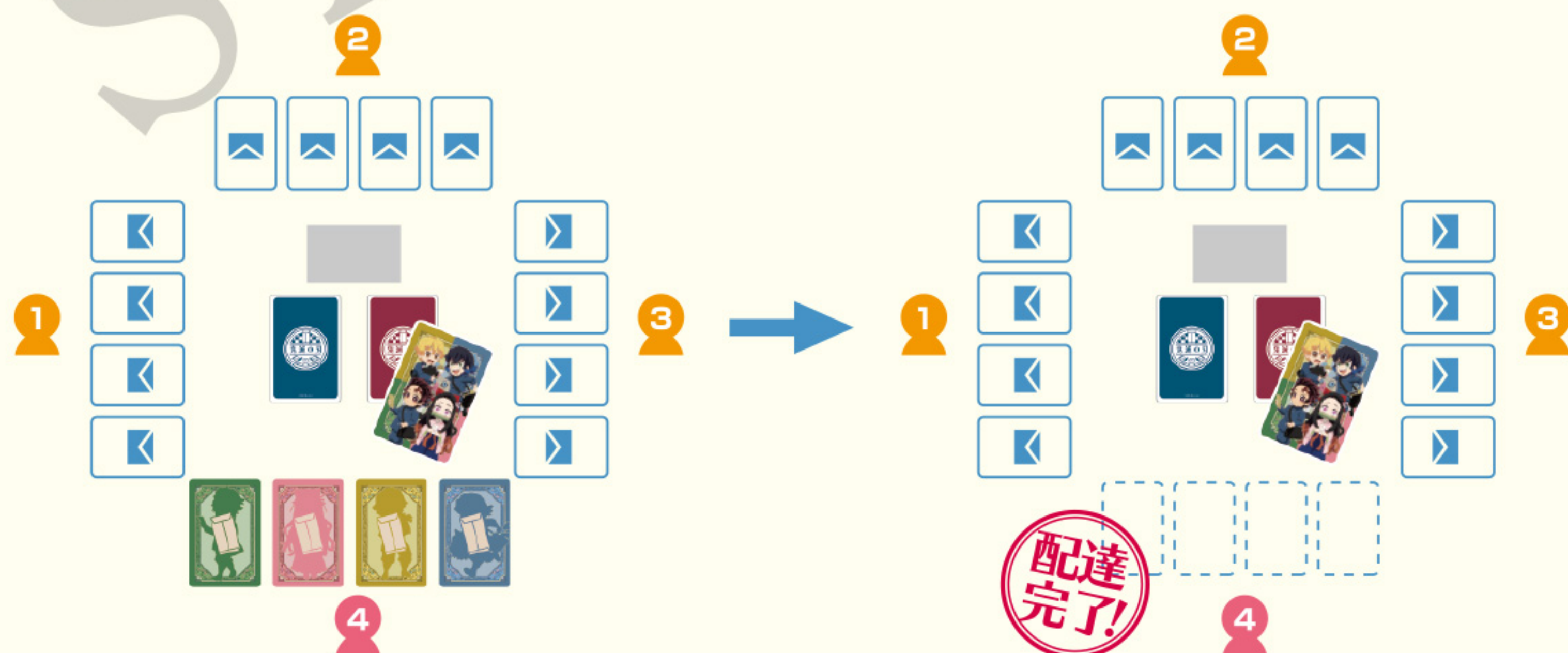
カードに描かれているキャラクターと同じ色の手紙を一度にポストへ入れることができます。



例1) 手元に炭治郎、禰豆子、善逸、伊之助のお手紙カードを持っており、自分の番にスペシャルカード[炭治郎・禰豆子・善逸・伊之助のカード]を引いた場合、全てのカードをポストに入れることができます。

例2) 手元に炭治郎2枚、煉獄、墮姫のお手紙カードを持っており、自分の番にスペシャルカード[炭治郎・禰豆子・善逸・伊之助のカード]を引いた場合、炭治郎のカードを2枚ポストに入れることができます。

例1: 手持ちのカードが炭治郎、禰豆子、善逸、伊之助の場合



例2: 手持ちのカードが炭治郎2枚、煉獄、墮姫の場合

